



Secretaria Estadual de Saúde de Alagoas



HGE – HOSPITAL GERAL ESTADO:

Dr^a Marta Celeste
de Oliveira
Mesquita



AÇÕES DE MELHORIAS
POR SETORES

AÇÕES IMPLANTADAS

PLANEJAMENTO +
ESTRATÉGIA +
FOCO =

RESULTADO

HGE
HOSPITAL GERAL DO ESTADO
Professor Cavalcão Brandão Vilela





REFERÊNCIA EM:





Normas de Acesso 1.1, 1.2 e 1.3 – Controle de Entrada e Saída de Funcionários, Acompanhantes e Visitantes;

MEMO 127/2018 – Controle de Entrada e Saída de Ambulâncias e Condutores;

Regulação e Autorização para Internações (Vascular, Ortopedia e Oncologia);

Ampliação dos Leitos de Retaguarda;

Núcleo Interno de Regulação até as 23h.





DADOS ESTATÍSTICOS

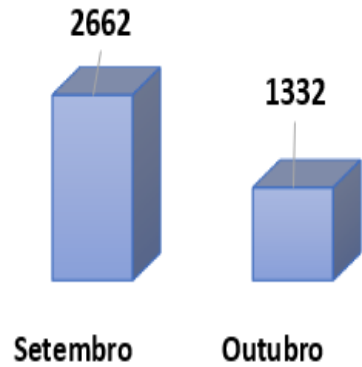




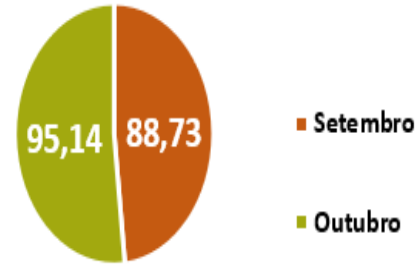
CONTROLE AMBULÂNCIAS - COMPARATIVO MENSAL

ESTATÍSTICAS GERAL

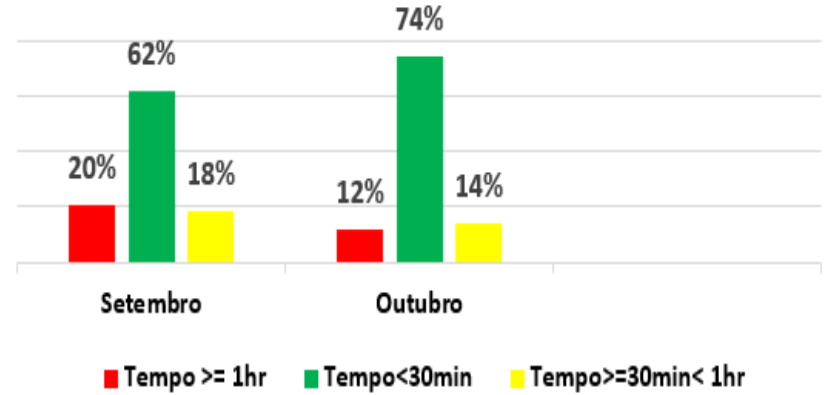
TOTAL OCORRÊNCIAS MENSAS



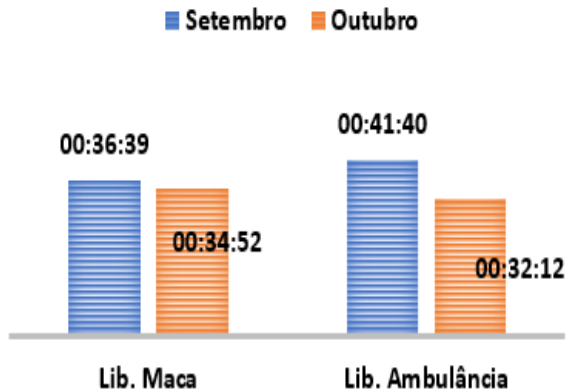
MÉDIA DIÁRIA ENTRADA



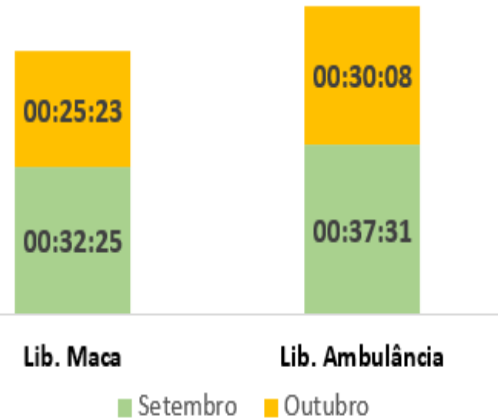
% OCORRÊNCIAS GERAIS POR CRITÉRIO TEMPO



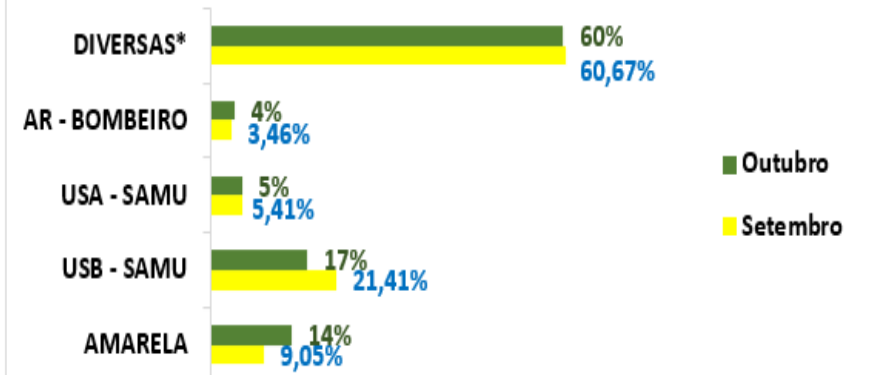
MÉDIA TEMPO P/LIBERAÇÃO



MÉDIA TEMPO SAMU P/ LIBERAÇÃO



% OCORRÊNCIAS GERAIS POR TIPO AMBULÂNCIAS

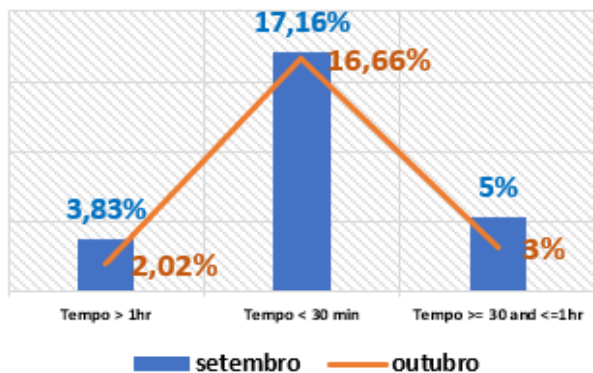




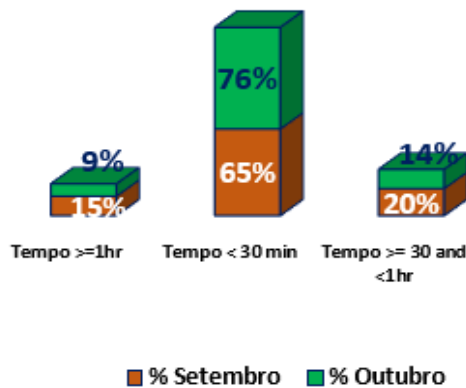
CONTROLE AMBULÂNCIAS - COMPARATIVO MENSAL

ESTATÍSTICAS GERAL

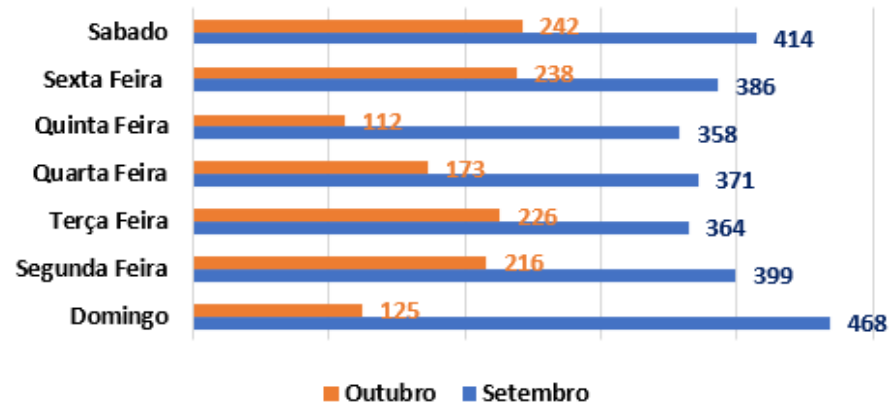
Representatividade SAMU por Tempo com Base no % Geral



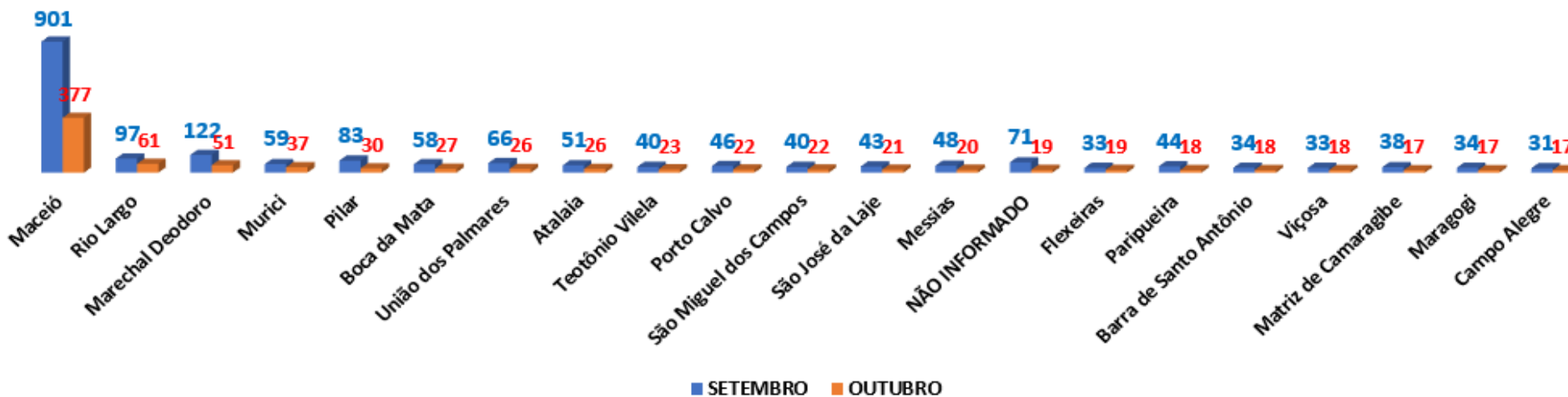
Ocorrências SAMU x Tempo



% Ocorrências de Dias da Semana por Mês



RANKING por Cidade com Base Setembro





• Dificuldades encontradas diariamente:

- Demora das Ambulâncias dos demais municípios para vim buscar os pacientes de alta;
- Municípios em que o Hospital não faz parte da Gestão Pública;
- Encaminhamento de Pacientes eletivos sem previa comunicação.





PERFIL / MÊS

- LEITOS HABILITADOS: **275**
 - Leitos operacionais: **411**
 - Observações: **64**
 - Leitos de UTI: **58**

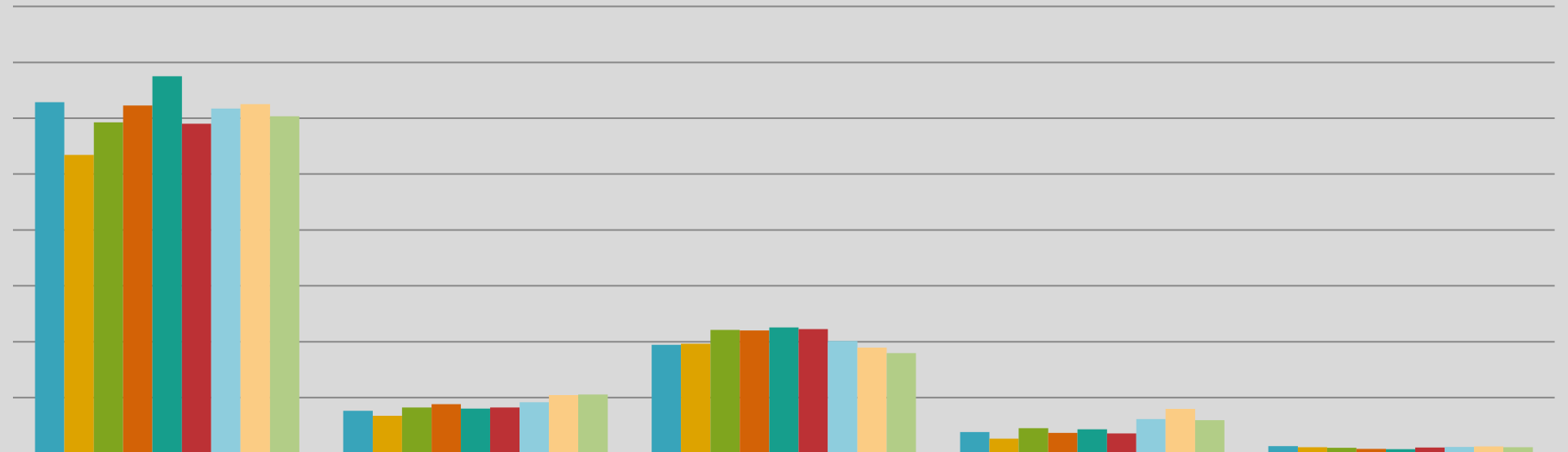
- Atendimento no pronto-socorro: **12.274,91**
- Cirurgias: **857**
- Exames realizados no SADT: **65.886**
- Média de Transferência: **750**
- Média de Pacientes no Corredor: **47**
- Taxa Mortalidade: **14,63%**
- Óbitos com menos de 24 horas: **47%**





PRODUÇÃO DO SETOR DE IMAGEM DO HGE

Quantidade



	RX	Ultrassonografia	Tomografia	Ecocardiograma	Endoscopia
■ Janeiro 2018	6.285	763	1.945	379	128
■ Fevereiro 2018	5.343	672	1.961	264	112
■ Março 2018	5.927	821	2.208	452	102
■ Abril 2018	6.227	880	2.202	365	78
■ Maio 2018	6.753	802	2.257	433	73
■ Junho 2018	5.901	821	2.225	358	107
■ Julho 2018	6.173	914	2.014	613	116
■ Agosto 2018	6.251	1046	1.892	797	122
■ Setembro 2018	6.036	1053	1.797	595	111





PROJETO LEAN

HGE
HOSPITAL GERAL DO ESTADO
Professor Osvaldo Brandão Vilela
AVANÇA NO PROJETO
LEAN
NAS EMERGÊNCIAS

QUE VISA PROMOVER MELHORIAS
NO ATENDIMENTO HOSPITALAR
DA POPULAÇÃO QUE UTILIZA O SUS

PARCEIRO:

SÍRIO-LIBANÊS

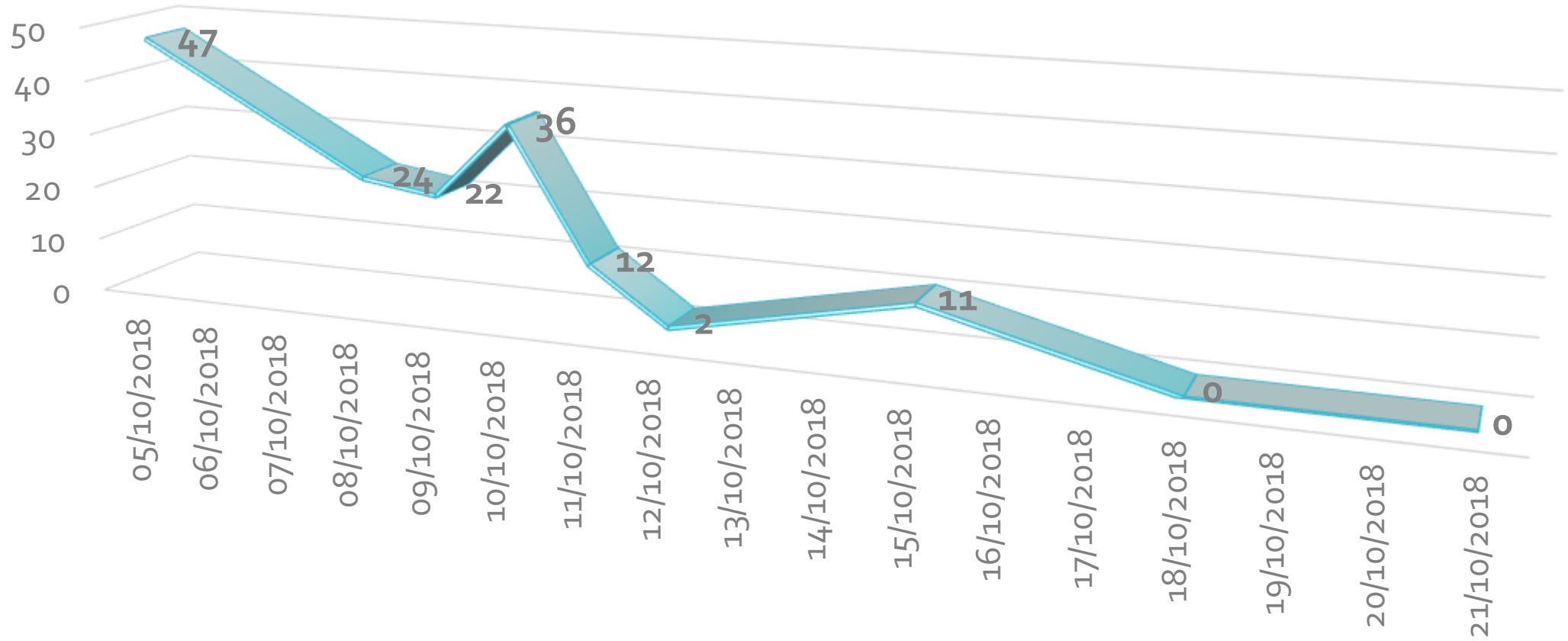
FORAM MAIS DE 100 HOSPITAIS BRASILEIROS INSCRITOS,
SENDO O HGE UM DOS 20 ESCOLHIDOS PARA A PRÓXIMA ETAPA
DO PROJETO, QUE OBJETIVA REDUZIR A SUPERLOTAÇÃO
E MELHORAR O ATENDIMENTO DE URGÊNCIA E EMERGÊNCIA
DE HOSPITAIS PÚBLICOS E FILANTRÓPICOS DO PROGRAMA
DE APOIO AO DESENVOLVIMENTO INSTITUCIONAL DO SUS.

Secretaria de Estado
da Saúde



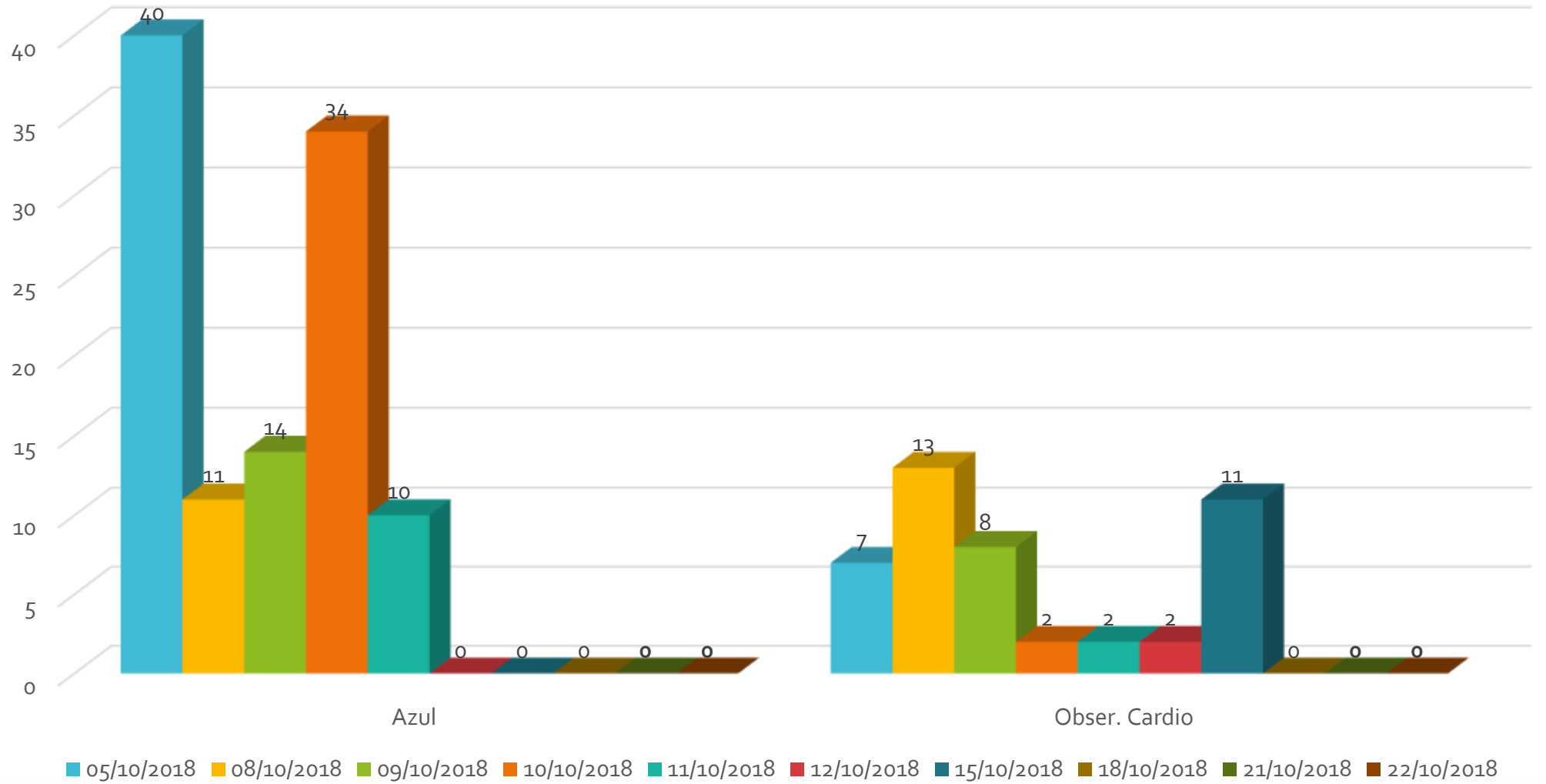


Ultimos 17 dias - Corredores: Azul e Obs Cardio





ESTATÍSTICAS GERAL





PRIMEIROS PASSOS - ANTES E DEPOIS

ESTATISTICAS GERAL





AGRADECIMENTOS

Dúvidas?

Dr^a Marta Celeste de
Oliveira Mesquita

